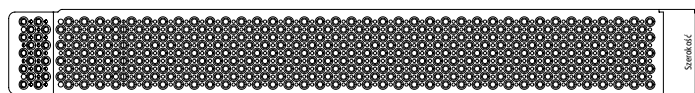
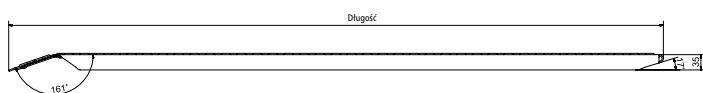



Rampy aluminiowe

Rampy aluminiowe proste

	Nośność [kg/Para]	Szerokość [mm]	Długość [mm]	Maksymalna szer. krawędzi [mm]	Wysokość podjazdu [mm]
370561500	400	200	1500	180	405-450
370561501	400	200	2000	180	550-600
370561502	1000	260	1500	240	405-450
370561503	1000	260	2000	240	550-600
370561504	1000	260	2500	240	700-850
370561505	1000	260	3000	240	850-900



Rampy aluminiowe zakrzywione

	Nośność [kg/Para]	Szerokość [mm]	Długość [mm]	Maksymalna szer. krawędzi [mm]	Wysokość podjazdu [mm]
370561506	400	200	1500	180	405-450
370561507	400	200	2000	180	550-600
370561508	1000	260	2500	240	700-850
370561509	1000	260	2000	240	550-600

