

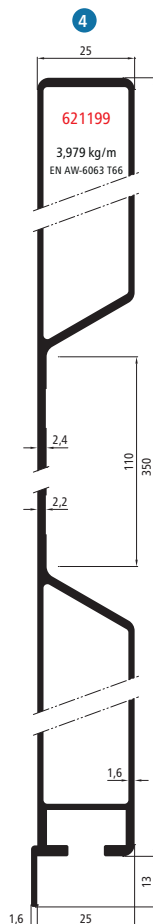
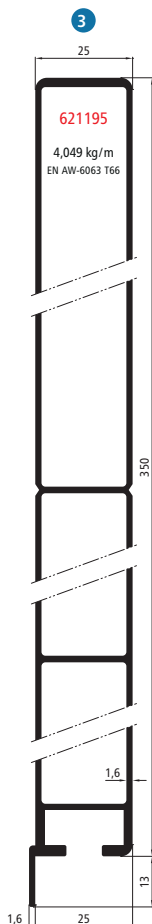
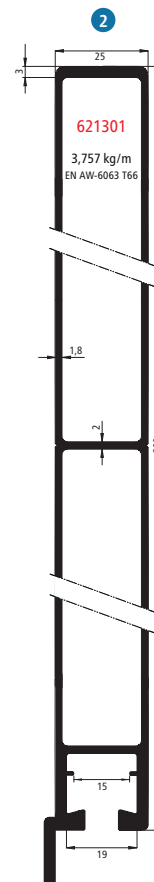
# Jednoczęściowe profile burtowe

## 300 mm

Aluminium 25, jednoczęściowy profil burtowy 300

	Wersja	Powłoka	Wysokość [mm]	
<b>535621300</b>	bez noska	surowy	300	1
<b>537621300</b>	bez noska	gruntowany	300	1
<b>535621301</b>	z noskiem od wewnątrz	surowy	300	2
<b>537621301</b>	z noskiem od wewnątrz	gruntowany	300	2

**Nowość**



## 350 mm

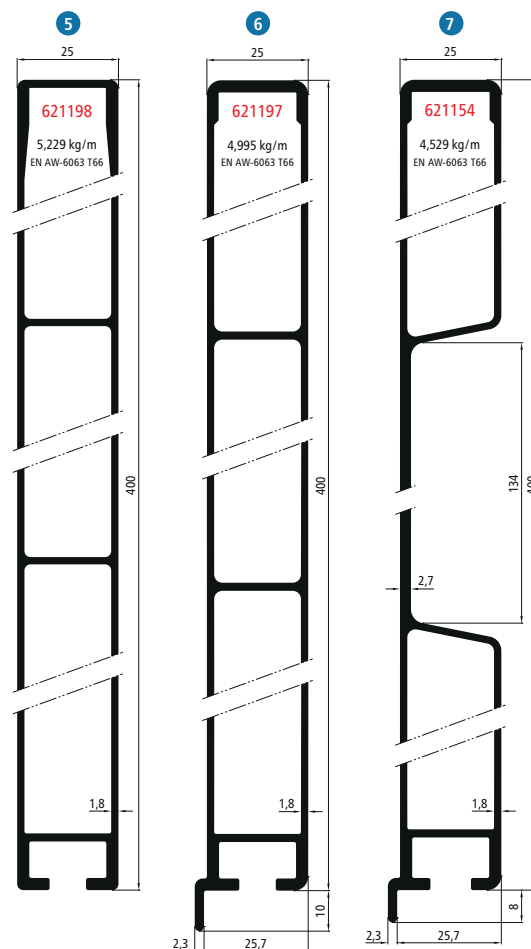
Aluminium 25, jednoczęściowy profil burtowy 350

	Wersja	Powłoka	Wysokość [mm]	
<b>537621195</b>	z noskiem od wewnątrz	gruntowany	350	3
<b>537621199</b>	z noskiem od wewnątrz i przetłoczeniem pod plandekę	gruntowany	350	4

# 400 mm

## Aluminium 25, jednoczęściowy profil burtowy 400

	Wersja	Powłoka	Wysokość [mm]	
<b>535621198</b>	bez noska	surowy	400	5
<b>537621198</b>	bez noska	gruntowany	400	5
<b>534621198</b>	bez noska	podkład epoksydowy	400	5
<b>535621197</b>	z noskiem od wewnątrz	surowy	400	6
<b>537621197</b>	z noskiem od wewnątrz	gruntowany	400	6
<b>534621197</b>	z noskiem od wewnątrz	podkład epoksydowy	400	6
<b>535621154</b>	z noskiem od wewnątrz i przetłoczeniem pod plandekę	surowy	400	7
<b>537621154</b>	z noskiem od wewnątrz i przetłoczeniem pod plandekę	gruntowany	400	7
<b>534621154</b>	z noskiem od wewnątrz i przetłoczeniem pod plandekę	podkład epoksydowy	400	7



## Dostęp do kompatybilnych zamknięć pionowych:



Zamknięcia pionowe



System T50

## Przykład zastosowania

