

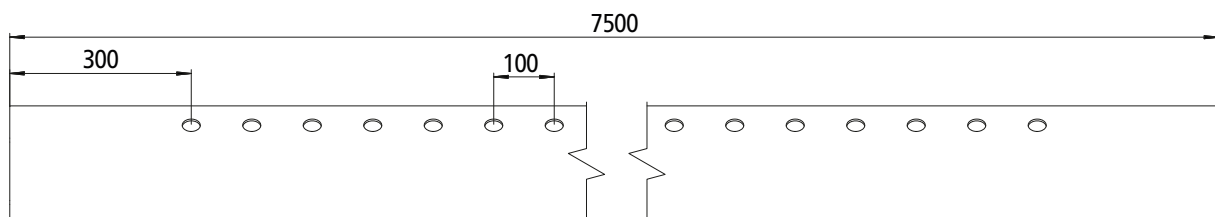
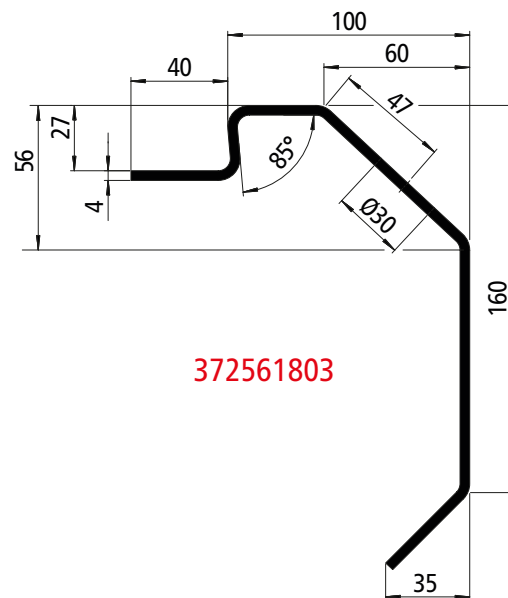
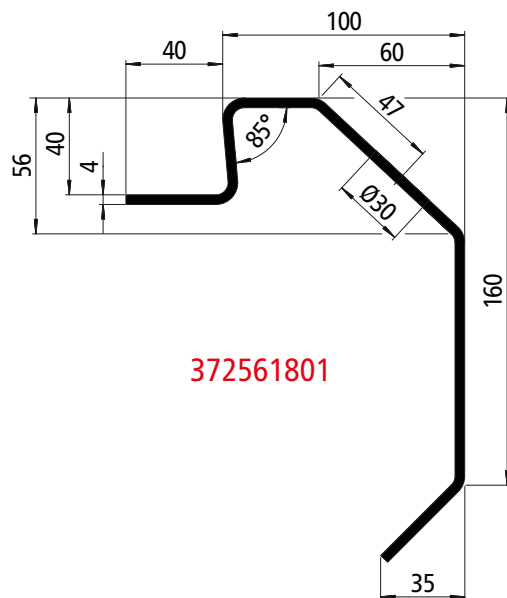

# Nowość w ofercie

## Ramowy profil podłogowy

Zalety nowego profilu podłogowego:

- otwory montażowe  $\varnothing 30$  mm w odległości 100 mm,
- możliwość wsunięcia/wysunięcia haka również przy zamkniętej ścianie tylnej,
- możliwość zastosowania sklejki wodoodpornej oklejanej filmem fenolowym bez konieczności wcześniejszego przygotowania konstrukcji.

Jakość EN 10025	Długość [mm]	$W_{k1}$ [cm <sup>3</sup> ]	$W_{k2}$ [cm <sup>3</sup> ]	Masa [kg/m]	
S355MC	7500	48,90	85,10	10,52	372561801
S355MC	7500	49,35	87,00	10,07	372561803



■ Oddziały

Kossaer Straße 2  
04356 Leipzig  
Taitinger Straße 54  
86453 Dasing

Gottlieb-Daimler-Straße 3  
71154 Nufringen

■ Biura sprzedaży

Göhlsdorfer Straße 46  
14550 Groß Kreutz  
Brokhuchtinger Landstraße 76  
28259 Bremen

■ Oddziały za granicą

Suer Polska Sp. z o.o.  
PL 64-000 Kościan  
TPS GmbH  
RU 121351 Moskwa

UAB "Suer Baltic"  
LT 08217 Wilno